



VG Čistoća

**VG Čistoća d.o.o.**  
za održavanje čistoće

Banka: HYPO ALPE-ADRIA-BANK d.d.  
IBAN: HR4825000091101139801  
OIB: 23915011506

Kolodvorska 64  
HR-10410 Velika Gorica  
Tel: + 385 1 6370 160  
Fax: + 385 1 6370 170  
eMail: [vgcistoca@vgcistoca.hr](mailto:vgcistoca@vgcistoca.hr)  
[www.vgcistoca.hr](http://www.vgcistoca.hr)

# GODIŠNJE IZVJEŠĆE O POSLOVANJU ZA 2013. GODINU

travanj, 2014.

## SADRŽAJ

1. UVOD .....	3
2. POSLOVNI REZULTAT DRUŠTVA .....	4
3. BILANCA STANJA NA DAN 31.12.2013. ....	7
4. NOVČANI TIJEK .....	11
5. POKAZATELJI USPJEŠNOSTI POSLOVANJA .....	12
6. IZLOŽENOST RIZICIMA I UPRAVLJANJE RIZICIMA .....	15
7. ZNAČAJNE AKTIVNOSTI U POSLOVANJU TIJEKOM 2013. GODINE .....	16
8. INVESTICIJSKE AKTIVNOSTI DRUŠTVA .....	18
9. KADROVI .....	20
10. ZAKLJUČAK .....	21

## 1. UVOD

Trgovačko društvo VG Čistoća d.o.o. za održavanje čistoće sa sjedištem u Velikoj Gorici, Kolodvorska 64. osnovano je Odlukom Gradskog vijeća Grada Velike Gorice 15.04.2002. godine i u 100%-tnom je vlasništvu Grada Velike Gorice.

Društvo je osnovano kako bi Grad Velika Gorica, kao jedinica lokalne samouprave, osigurao trajno i kvalitetno obavljanje komunalnih usluga održavanja čistoće, osiguranje njihovog održivog razvitka i stalno povećanje njihove kakvoće.

Djelatnost našeg poduzeća temelji se na pružanju usluge skupljanja, odvoza i zbrinjavanja komunalnog otpada, održavanja čistoće grada Velike Gorice čišćenjem javnih, zelenih i prometnih površina.

Sredstva za obavljanje komunalnih djelatnosti između ostalog osiguravaju se iz cijene komunalne usluge, a visinu komunalne usluge, način obračuna i način plaćanja određuje isporučitelj usluge, prema Zakonu o komunalnom gospodarstvu čl. 19. i 20. (NN 26/03, 82/04, 110/04, 178/0, 38/09, 79/09, 153/09, 49/11, 84/11, 90/11, 144/12, 94/13 i 153/13).

Društvo ne posjeduje vlastiti poslovni prostor, već za potrebe obavljanja poslova stručnih službi, koristi poslovni prostor u vlasništvu tvrtke Mediteran-dom d.o.o., temeljem Ugovora o zakupu poslovnog prostora i dijela dvorišnog i parkirališnog prostora.

Osnovne značajke razdoblja siječanj – prosinac 2013.:

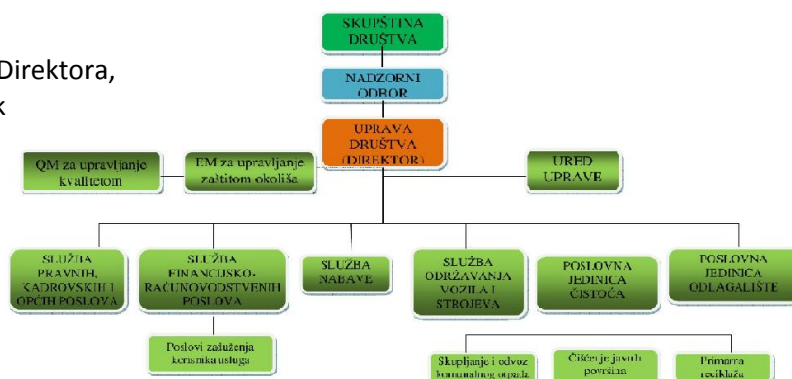
- **Ukupni prihodi** iznose 27.045.344,64 kn
- **Ukupni rashodi** iznose 26.524.691,33 kn
- **Bruto dobit** iznosi 520.653,31 kn
- **Neto dobit** iz poslovanja iznosi 386.138,62 kn

Trgovačko društvo VG Čistoća d.o.o. Velika Gorica ima svoje organe koji organiziraju i upravljaju Društvom, te koordiniraju i nadziru rad i poslovanje.

Direktor Društva planira poslovanje Društva, prati stanje sredstava i vodi brigu o likvidnosti, donosi opće akte, predlaže odluke Skupštini Društva i izvršava odluke Skupštine, razmatra izvješća o poslovanju Društva, zaključuje ugovore o radu sa zaposlenima u Društvu.

Direktor mora voditi poslove Društva pažnjom dobrog i savjesnog gospodarstvenika.

U 2013. godini poslove Uprave Društva – Direktora, obavljao je: Željko Galeković, upr.ppravnik



## 2. POSLOVNI REZULTAT DRUŠTVA

Ukupni prihodi Društva za 2013. godinu iznose 27.045.344,64 kn, te su za 8 % veći u odnosu na isto razdoblje 2012. godine.

tablica 1.	Ostvarenje 2012.	Plan 2013.	Ostvarenje 2013.	indeks	indeks
Opis prihoda	1	2	3	(3:1)	(3:2)
<b>I PRIHODI</b>	<b>25.115.657,18</b>	<b>26.495.370,00</b>	<b>27.045.344,64</b>	<b>108</b>	<b>102</b>
<b>1. Poslovni prihodi</b>	<b>24.644.623,90</b>	<b>26.155.370,00</b>	<b>26.711.883,26</b>	<b>108</b>	<b>102</b>
1.1. Prihodi od prodaje i pružanja usluga	21.189.608,72	21.295.920,00	21.961.318,01	104	103
1.2. Prihodi u visini amortiz. imovine financirane iz proračuna i drugih izvora	1.493.462,46	2.818.000,00	2.666.684,21	178	95
1.3. Prihodi od naplaćenih utuženih potraživanja	1.031.471,14	1.299.677,00	1.245.613,30	121	96
1.4. Prihodi od ukidanja rezerviranja	537.594,61	538.773,00	538.773,91	100	100
1.5. Ostali poslovni prihodi	392.486,97	203.000,00	299.493,83	76	147
<b>2. Financijski prihodi</b>	<b>391.043,16</b>	<b>340.000,00</b>	<b>333.461,38</b>	<b>85</b>	<b>98</b>
<b>3. Izvanredni-ostali prihodi</b>	<b>79.990,12</b>	<b>0,00</b>	<b>0,00</b>	<b>0</b>	<b>0</b>

### **Poslovne prihode** čine:

1.1. Prihodi od prodaje i pružanja usluga u iznosu 21.961.318,01 kn ostvareni su najvećim dijelom pružanjem usluga skupljanja, odvoza i odlaganja komunalnog otpada domaćinstvima i pravnim subjektima na području grada Velika Gorica, čišćenja javnih prometnih i zelenih površina temeljem Ugovora sa gradom Velika Gorica, čišćenja divljih deponija sukladno planu i programu grada Velike Gorice, temeljem prodaje komunalnih posuda i vrećica za skupljanje komunalnog otpada građanima i pravnim subjektima i temeljem prodaje iskoristivog otpada sa reciklažnog dvorišta.

1.2. Prihod u visini amortizacije u iznosu 2.666.684,21 kn iskazuje se u visini obračunate amortizacije za dugotrajnu imovinu financiranu iz sredstava proračuna grada Velika Gorica i sredstava Europske unije vezano uz projekt Waste No Waste.

Nema utjecaja na financijski rezultat društva (amortizacija dugotr.imovine financirane iz proračuna = prihod u visini amortiz.imovine financ.iz proračuna).

1.4. Prihod od ukidanja rezerviranja u iznosu od 538.773,91 kn odnosi se na ukidanje kratkoročnog rezerviranja s naslova iskorištenih godišnjih odmora radnika.

1.5. Ostali poslovni prihodi ne proizlaze iz redovnih aktivnosti društva, ostvareni su u iznosu 299.493,83 kn (prihodi od kasa sconta i rabata, prihodi od zaračunatih troškova ovrha (javno bilježnička nagrada), prihodi od naplate šteta s osnove osiguranja, prihodi s osnova refundacija bolovanja i povrata doprinosa i ostali prihodi).

**Financijski prihodi** u iznosu 333.461,38 kn obuhvaćaju prihode s osnove ugovornih kamata, zateznih kamata, pozitivne tečajne razlike po financijskom najmu i kamate po viđenju kod banaka.

Ukupni rashodi za 2013. godinu iznose 26.524.691,33 kn, te su za 6 % veći u odnosu na 2012. godinu. Plaće radnika čine najveći dio ukupnih troškova (45 %).

	Ostvarenje 2012.	Plan 2013.	Ostvarenje 2013.	indeks (3:1)	indeks (3:2)
Opis rashoda	1	2	3	(3:1)	(3:2)
<b>II RASHODI</b>	<b>25.049.260,09</b>	<b>26.406.273,00</b>	<b>26.524.691,33</b>	<b>106</b>	<b>100</b>
<b>1. Poslovni rashodi</b>	<b>24.905.241,92</b>	<b>26.351.273,00</b>	<b>26.379.320,42</b>	<b>106</b>	<b>100</b>
1.1. Materijalni troškovi	2.295.690,72	2.605.000,00	2.399.396,94	104	92
1.2. Trošak usluga	3.464.945,75	3.988.000,00	3.061.799,67	88	77
1.3. Amortizacija	2.955.218,86	4.245.000,00	3.587.698,53	121	85
1.4. Plaće radnika	11.430.390,32	11.860.000,00	11.929.254,58	104	101
1.5. Rezerviranja	798.773,91	538.773,00	1.226.047,71	153	227
1.6. Nematerijalni troškovi poslovanja	1.842.551,81	1.884.500,00	1.880.968,57	102	100
1.7. Vrijednosno usklađ. potraživanja od kupaca	2.117.670,55	1.230.000,00	2.294.154,42	108	186
<b>2. Financijski rashodi</b>	<b>89.988,76</b>	<b>55.000,00</b>	<b>27.842,53</b>	<b>31</b>	<b>51</b>
<b>3. Izvanredni – ostali rashodi</b>	<b>54.029,41</b>	<b>0</b>	<b>117.528,38</b>	<b>217</b>	<b>0</b>
<b>III Dobit prije oporezivanja</b>	<b>66.397,09</b>	<b>89.097,00</b>	<b>520.653,31</b>	<b>784</b>	<b>584</b>
<b>IV Porez</b>	<b>40.045,64</b>		<b>134.514,69</b>		
<b>V Neto dobit</b>	<b>26.351,45</b>		<b>386.138,62</b>		

**Poslovne rashode** čine:

1.1. Materijalni troškovi poslovanja učestvuju u ukupnim troškovima sa 9 % i ostvareni u iznosu od 2.399.396,94 kn odnose se na: troškove osnovnog materijala, materijala za tekuće održavanje, uredski materijal, troškove električne energije, troškove goriva, te troškove sitnog inventara, auto guma i HTZ opreme.

1.2. Trošak usluga ostvaren u iznosu od 3.061.799,67 kn sudjeluje u ukupnim troškovima sa 12% a obuhvaća poštanske usluge, usluge telefonije, tekuće održavanje, usluge čuvanja imovine, zakup prostora i opreme, proizvodne usluge, zdravstveni pregledi radnika, bankarske usluge i usluge platnog prometa, premije osiguranja, registracije i tehnički pregledi vozila, održavanje software-a, grafičke usluge, usluge odvjetnika i bilježnika, i ostale vanjske usluge.

1.3. Troškovi amortizacije osnovnih sredstava u iznosu od 3.587.698,53 kn čine 13% ukupnih troškova i odnose se na amortizaciju revalorizirane dugotrajne imovine koja je u prethodnim godinama jednokratno otpisana, amortizaciju imovine financirane iz sredstava proračuna Grada Velika Gorica i ostalih izvora, i amortizaciju ostale imovine financirane iz vlastitih sredstava.

1.4. Plaće radnika obuhvaćaju iznose bruto plaća radnika i naknada, te doprinose na bruto plaće radnika i u 2013. godini iznosile su 11.929.254,58 kn (45% ukupnih troškova).

1.6. Nematerijalni troškovi poslovanja ostvareni u iznosu 1.880.968,57 kn zauzimaju 7% ukupnih troškova i odnose se na:

- naknade radnicima za troškove prijevoza na posao, prigodne nagrade (regres, dar za Uskrs, božićnica, dar za djecu), otpremnine i razne potpore,
- naknade članovima Nadzornog odbora,

- i ostale troškove koje čine: članarine i doprinosi za šume, dnevnice za službena putovanja, troškovi stručne literature, reprezentacija i prigodni pokloni posl.partnerima, sudski troškovi i takse, porez na tvrtku i vozila, donacije i ostali nematerijalni troškovi.

1.7. Pozicija u iznosu 2.294.154,42 kn odnosi se na vrijednosno usklađenje nenaplaćenih, spornih i utuženih potraživanja od kupaca.

**Financijski rashodi** u ukupnom iznosu od 27.842,53 kn se odnose na kamate po financijskom najmu, zatezne kamate i negativne tečajne razlike.

**Izvanredni –ostali rashodi** se odnose najvećim dijelom na rashode iz prošlih godina.

Kao razlika prihoda i rashoda, u 2013. godini ostvaren je pozitivan poslovni rezultat Društva, neto dobit poslovanja u iznosu 386.138,62 kn. Ovako ostvarena dobit poslovanja prvenstveno je rezultat izvanrednog povećanog prihoda redovne djelatnosti ostvarenog od Hrvatskih voda s naslova trajnog zbrinjavanja otpada na Odlagalište Mraclin sa čišćenja desne savske inundacije nizvodno od naselja Sasi.

## 3. BILANCA STANJA na dan 31.12.2013.

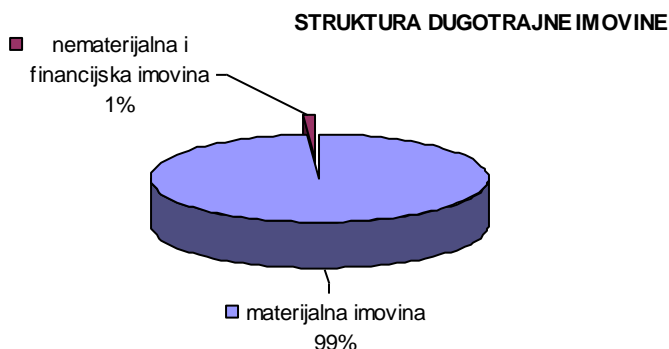
tablica 2.

AOP oznaka	OPIS	Rbr. bilješke	Prethodna godina (neto)	Tekuća godina (neto)	Indeks
<b>AKTIVA</b>					
<b>001</b>	<b>A) POTRAŽIVANJA ZA UPISANI A NEUPLAĆENI KAPITAL</b>				
<b>002</b>	<b>B) DUGOTRAJNA IMOVINA (003+010+020+029+033)</b>		<b>30.631.446</b>	<b>30.060.839</b>	<b>98</b>
<b>003</b>	<b>I. NEMATERIJALNA IMOVINA (004 do 009)</b>	<b>9</b>	<b>5.625</b>	<b>9.000</b>	<b>160</b>
<b>004</b>	1. Izdaci za razvoj				
<b>005</b>	2. Koncesije, patenti, licencije, robne i uslužne marke, softver i ostala prava		5.625	9.000	160
<b>006</b>	3. Goodwill				
<b>007</b>	4. Predumovi za nabavu nematerijalne imovine				
<b>008</b>	5. Nematerijalna imovina u pripremi				
<b>009</b>	6. Ostala nematerijalna imovina				
<b>010</b>	<b>II. MATERIJALNA IMOVINA (011 do 019)</b>	<b>10</b>	<b>30.625.821</b>	<b>30.044.839</b>	<b>98</b>
<b>011</b>	1. Zemljište				
<b>012</b>	2. Građevinski objekti		21.138.198	20.517.222	97
<b>013</b>	3. Postrojenja i oprema		7.377.791	5.995.390	81
<b>014</b>	4. Alati, pogonski inventar i transportna imovina		1.508.445	1.375.479	91
<b>015</b>	5. Biološka imovina				
<b>016</b>	6. Predumovi za materijalnu imovinu				
<b>017</b>	7. Materijalna imovina u pripremi	10	599.387	2.154.748	359
<b>018</b>	8. Ostala materijalna imovina		2.000	2.000	100
<b>019</b>	9. Ulaganje u nekretnine				
<b>020</b>	<b>III. DUGOTRAJNA FINACIJSKA IMOVINA (021 do 028)</b>	<b>11</b>	<b>0</b>	<b>7.000</b>	<b>0</b>
<b>021</b>	1. Udjeli (dionice) kod povezanih poduzetnika		0	7.000	0
<b>022</b>	2. Dani zajmovi povezanim poduzetnicima				
<b>023</b>	3. Sudjelujući interesi (udjeli)				
<b>024</b>	4. Zajmovi dani poduzetnicima u kojima postoje sudjelujući interesi				
<b>025</b>	5. Ulaganja u vrijednosne papire				
<b>026</b>	6. Dani zajmovi, depoziti i sl.				
<b>027</b>	7. Ostala dugotrajna financijska imovina				
<b>028</b>	8. Ulaganja koja se obračunavaju metodom udjela				
<b>029</b>	<b>IV. POTRAŽIVANJA (030 do 032)</b>		<b>0</b>	<b>0</b>	<b>0</b>
<b>030</b>	1. Potraživanja od povezanih poduzetnika				
<b>031</b>	2. Potraživanja po osnovi prodaje na kredit				
<b>032</b>	3. Ostala potraživanja				
<b>033</b>	<b>V. ODGOĐENA POREZNA IMOVINA</b>				
<b>034</b>	<b>C) KRATKOTRAJNA IMOVINA (035+043+050+058)</b>		<b>8.608.870</b>	<b>10.756.005</b>	<b>125</b>
<b>035</b>	<b>I. ZALIHE (036 do 042)</b>	<b>12</b>	<b>269.282</b>	<b>240.484</b>	<b>89</b>
<b>036</b>	1. Sirovine i materijal		178.377	166.576	93
<b>037</b>	2. Proizvodnja u tijeku				
<b>038</b>	3. Gotovi proizvodi				
<b>039</b>	4. Trgovačka roba		49.010	65.939	135
<b>040</b>	5. Predumovi za zalihe				
<b>041</b>	6. Dugotrajna imovina namijenjena prodaji		41.895	7.969	19
<b>042</b>	7. Biološka imovina				
<b>043</b>	<b>II. POTRAŽIVANJA (044 do 049)</b>	<b>13</b>	<b>4.990.742</b>	<b>5.492.346</b>	<b>110</b>
<b>044</b>	1. Potraživanja od povezanih poduzetnika				
<b>045</b>	2. Potraživanja od kupaca	13	4.813.229	5.370.192	112
<b>046</b>	3. Potraživanja od sudjelujućih poduzetnika				
<b>047</b>	4. Potraživanja od zaposlenika i članova poduzetnika				
<b>048</b>	5. Potraživanja od države i drugih institucija	13	160.966	115.999	72
<b>049</b>	6. Ostala potraživanja		16.547	6.155	37
<b>050</b>	<b>III. KRATKOTRAJNA FINACIJSKA IMOVINA (051 do 057)</b>	<b>14</b>	<b>0</b>	<b>1.820.657</b>	<b>0</b>
<b>051</b>	1. Udjeli (dionice) kod povezanih poduzetnika				

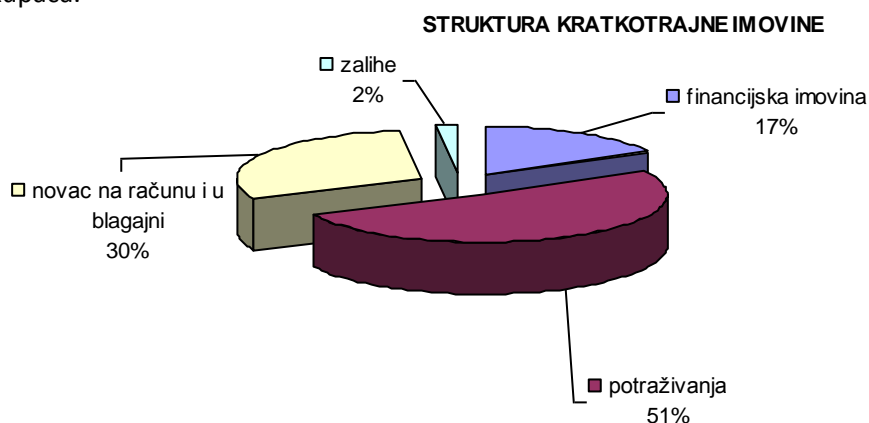
052	2. Dani zajmovi povezanim poduzetnicima	24	0	320.657	0
053	3. Sudjelujući interesi (udjeli)				
054	4. Zajmovi dani poduzetnicima u kojima postoje sudjelujući interesi				
055	5. Ulaganja u vrijednosne papire				
056	6. Dani zajmovi, depoziti i slično	14	0	1.500.000	0
057	7. Ostala financijska imovina				
058	<b>IV. NOVAC U BANC I BLAGAJNI</b>	<b>15</b>	<b>3.348.846</b>	<b>3.202.518</b>	<b>96</b>
059	<b>D) PLAĆENI TROŠKOVI BUDUĆEG RAZDOBLJA I OBRAČUNATI PRIHODI</b>		252	0	0
060	<b>E) UKUPNO AKTIVA (001+002+034+058+059)</b>		<b>39.240.568</b>	<b>40.816.844</b>	<b>104</b>
061	<b>F) IZVANBILANČNI ZAPISI</b>				
	<b>PASIVA</b>		<b>Prethodna godina</b>	<b>Tekuća godina</b>	
062	<b>A) KAPITAL I REZERVE (063+064+065+071+072+075+078)</b>	<b>16</b>	<b>6.184.762</b>	<b>6.570.901</b>	<b>106</b>
063	<b>I. TEMELJNI (UPISANI) KAPITAL</b>	16	2.420.000	2.420.000	100
064	<b>II. KAPITALNE REZERVE</b>				
065	<b>III. REZERVE IZ DOBITI (066+067-068+069+070)</b>		0	0	0
066	1. Zakonske rezerve				
067	2. Rezerve za vlastite dionice				
068	3. Vlastite dionice i udjeli (odbitna stavka)				
069	4. Statutarne rezerve				
070	5. Ostale rezerve				
071	<b>IV. REVALORIZACIJSKE REZERVE</b>	16	282.820	42.972	15
072	<b>V. ZADRŽANA DOBIT ILI PRENESENI GUBITAK</b>	16	3.455.591	3.721.790	108
073	1. Zadržana dobit	16	3.455.591	3.721.790	108
074	2. Preneseni gubitak				
075	<b>VI. DOBIT POSLOVNE GODINE</b>	7	26.351	386.139	1465
076	1. Dobit poslovne godine		26.351	386.139	1465
078	<b>VII. MANJINSKI INTERES</b>				
079	<b>B) REZERVIRANJA (080 do 082)</b>	<b>17</b>	<b>798.774</b>	<b>1.486.048</b>	<b>186</b>
080	1. Rezerviranja za mirovine, otpremnine i slične obveze	17	538.774	551.048	102
081	2. Rezerviranja za porezne obveze				
082	3. Druga rezerviranja	17	260.000	935.000	360
083	<b>C) DUGOROČNE OBVEZE (084 do 092)</b>	<b>18</b>	<b>173.209</b>	<b>12.479</b>	<b>7</b>
084	1. Obveze prema povezanim poduzetnicima				
085	2. Obveze za zajmove, depozite i slično				
086	3. Obveze prema bankama i drugim financijskim institucijama	18	100.768	0	0
087	4. Obveze za predujmove				
088	5. Obveze prema dobavljačima				
089	6. Obveze po vrijednosnim papirima				
090	7. Obveze prema poduzetnicima u kojima postoje sudjelujući interesi				
091	8. Ostale dugoročne obveze				
092	9. Odgođena porezna obveza		72.441	12.479	17
093	<b>D) KRATKOROČNE OBVEZE (094 do 105)</b>	<b>19</b>	<b>3.459.422</b>	<b>3.479.754</b>	<b>101</b>
094	1. Obveze prema povezanim poduzetnicima				
095	2. Obveze za zajmove, depozite i slično		594.546	101.997	17
096	3. Obveze prema bankama i drugim financijskim institucijama				
097	4. Obveze za predujmove				
098	5. Obveze prema dobavljačima		685.105	671.566	98
099	6. Obveze po vrijednosnim papirima				
100	7. Obveze prema poduzetnicima u kojima postoje sudjelujući interesi				
101	8. Obveze prema zaposlenicima		731.702	722.140	99
102	9. Obveze za poreze, doprinose i slična davanja		753.001	905.740	120
103	9. Obveze s osnove udjela u rezultatu				
104	10. Obveze po osnovi dugotrajne imovine namijenjene prodaji				
105	11. Ostale kratkoročne obveze		695.068	1.078.311	155
106	<b>E) ODGOĐENO PLAĆANJE TROŠKOVA I PRIHOD BUDUĆEGA RAZDOBLJA</b>	<b>20</b>	<b>28.624.401</b>	<b>29.267.662</b>	<b>102</b>
107	<b>F) UKUPNO PASIVA (062+079+083+093+106)</b>		<b>39.240.568</b>	<b>40.816.844</b>	<b>104</b>
108	<b>G) IZVANBILANČNI ZAPISI</b>				

Pri analizi bilance VG Čistoće d.o.o. je vidljivo slijedeće:

dugotrajna imovina u 2013. godini sudjeluje sa 74 % u aktivi, što je za 2 % manje u odnosu na 2012. godinu. Najveći udio u dugotrajnoj imovini čini materijalna imovina odnosno pozicija građevinski objekti koji se odnose na sanaciju i proširenje odlagališta Mraclinska Dubrava. Manji ostatak čine nematerijalna i financijska imovina.

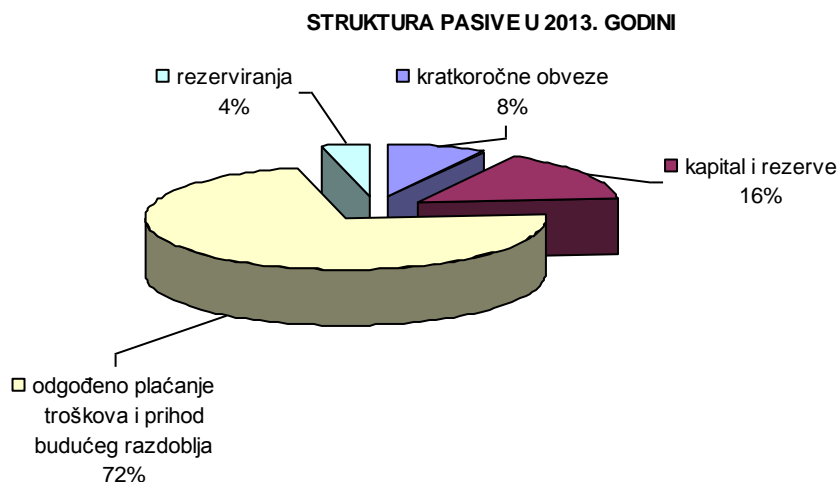


Kratkotrajna imovina u 2013. godini sudjeluje sa 26 % u ukupnoj aktivi trgovačkog društva, što je za 25 % više u odnosu na 2012. godinu. Najveći udio u kratkotrajnoj imovini s postotkom od 51 % imaju potraživanja koja su veća za 10 % u odnosu na 2012. godinu, a u okviru kojih najveće učešće imaju potraživanja od kupaca.



Na strani pasive, kao najkvalitetniji dio pasive, zauzimaju kapital i rezerve, zastupljeni sa 16 % u ukupnoj pasivi.

Temeljni kapital društva iznosi 2.420.000,00 kn i u razdoblju 2013. god. nije bilo promjena u temeljnom kapitalu.



Značajniji dio pasive ( 72 %) čini pozicija odgođeno plaćanje troškova i prihod budućeg razdoblja koji se odnosi na obračunate prihode budućih razdoblja za sredstva primljena iz proračuna Grada Velika Gorica za kapitalna ulaganja s naslova gospodarenja otpadom.

U poslovnoj 2013. godini udio kratkoročnih obveza u ukupnoj pasivi iznosi 8 % i najvećim dijelom se odnose na obveze prema dobavljačima koje su uredno podmirene u rokovima dospijeca, te obveze prema radnicima za plaću za prosinac koja je isplaćena u siječnju 2014.god.

Dugoročnih obveza nema odnosno značajno se smanjio iznos u odnosu na prethodnu godinu za iznos otplaćene glavnice po financijskom najmu s naslova nabave opreme za učinkovito obavljanje djelatnosti održavanja čistoće.

Pozicija rezerviranja čini 4% ukupne pasive trgovačkog društva VG Čistoća u 2013. godini i ista su u odnosu na prethodnu godinu veća, kao rezultat novih rezerviranja .

## 4. NOVČANI TIJEK za razdoblje 01.01. – 31.12.2013.

tablica 3.

NOVČANI TIJEK OD POSLOVNIH AKTIVNOSTI	Prethodna godina	Tekuća godina
1. Novčani primici od kupaca	27.922.077	28.679.886
2. Novčani primici od tantijema, naknada, provizija i sl.		
3. Novčani primici od osiguranja za naknadu šteta	22.234	14.779
4. Novčani primici s osnove povrata poreza		
5. Ostali novčani primici	455.804	276.994
<b>I. Ukupno novčani primici od poslovnih aktivnosti</b>	<b>28.400.115</b>	<b>28.971.659</b>
1. Novčani izdaci dobavljačima	7.722.099	6.916.503
2. Novčani izdaci za zaposlene	12.831.247	13.371.673
3. Novčani izdaci za osiguranje za naknade šteta		
4. Novčani izdaci za kamate		
5. Novčani izdaci za poreze	3.088.080	4.164.057
6. Ostali novčani izdaci	480.947	289.586
<b>II. Ukupno novčani izdaci od poslovnih aktivnosti</b>	<b>24.122.373</b>	<b>24.741.819</b>
<b>A1) NETO POVEĆANJE NOVČANOG TIJEKA OD POSLOVNIH AKTIVNOSTI</b>	<b>4.277.742</b>	<b>4.229.840</b>
<b>A2) NETO SMANJENJE NOVČANOG TIJEKA OD POSLOVNIH AKTIVNOSTI</b>	<b>0</b>	<b>0</b>
<b>NOVČANI TIJEK OD INVESTICIJSKIH AKTIVNOSTI</b>		
1. Novčani primici od prodaje dugotrajne materijalne i nematerijalne imovine	0	0
2. Novčani primici od prodaje vlasničkih i dužničkih instrumenata		
3. Novčani primici od kamata		
4. Novčani primici od dividendi		
5. Ostali novčani primici od investicijskih aktivnosti	2.637.683	3.309.945
<b>III. Ukupno novčani primici od investicijskih aktivnosti</b>	<b>2.637.683</b>	<b>3.309.945</b>
1. Novčani izdaci za kupnju dugotrajne materijalne i nematerijalne imovine	2.193.045	1.239.318
2. Novčani izdaci za stjecanje vlasničkih i dužničkih financijskih instrumenata		
3. Ostali novčani izdaci od investicijskih aktivnosti	3.685.101	3.995.702
<b>IV. Ukupno novčani izdaci od investicijskih aktivnosti</b>	<b>5.878.146</b>	<b>5.235.020</b>
<b>B1) NETO POVEĆANJE NOVČANOG TIJEKA OD INVESTICIJSKIH AKTIVNOSTI</b>	<b>0</b>	<b>0</b>
<b>B2) NETO SMANJENJE NOVČANOG TIJEKA OD INVESTICIJSKIH AKTIVNOSTI</b>	<b>3.240.463</b>	<b>1.925.075</b>
<b>NOVČANI TIJEK OD FINANCIJSKIH AKTIVNOSTI</b>		
1. Novčani primici od izdavanja vlasničkih i dužničkih financijskih instrumenata		
2. Novčani primici od glavnice kredita, zadužnica, pozajmica i drugih posudbi	4.500.000	0
3. Ostali primici od financijskih aktivnosti	32.988	0
<b>V. Ukupno novčani primici od financijskih aktivnosti</b>	<b>4.532.988</b>	<b>0</b>
1. Novčani izdaci za otplatu glavnice kredita i obveznica	0	0
2. Novčani izdaci za isplatu dividendi		
3. Novčani izdaci za financijski najam	675.192	619.551
4. Novčani izdaci za otkup vlastitih dionica		
5. Ostali novčani izdaci od financijskih aktivnosti	3.003.527	1.831.522
<b>VI. Ukupno novčani izdaci od financijskih aktivnosti</b>	<b>3.678.719</b>	<b>2.451.073</b>
<b>C1) NETO POVEĆANJE NOVČANOG TIJEKA OD FINANCIJSKIH AKTIVNOSTI</b>	<b>854.269</b>	<b>0</b>
<b>C2) NETO SMANJENJE NOVČANOG TIJEKA OD FINANCIJSKIH AKTIVNOSTI</b>	<b>0</b>	<b>2.451.073</b>
<b>Ukupno povećanje novčanog tijeka</b>	<b>1.891.548</b>	<b>0</b>
<b>Ukupno smanjenje novčanog tijeka</b>	<b>0</b>	<b>146.307</b>
<b>Novac i novčani ekvivalenti na početku razdoblja</b>	<b>1.457.277</b>	<b>3.348.826</b>
<b>Povećanje novca i novčanih ekvivalenata</b>	<b>1.891.548</b>	<b>0</b>
<b>Smanjenje novca i novčanih ekvivalenata</b>		<b>146.307</b>
<b>Novac i novčani ekvivalenti na kraju razdoblja</b>	<b>3.348.825</b>	<b>3.202.518</b>

Novčani tijek predstavlja primitke i izdatke koji su stvarni priljev i odljev novca na računima društva, koji se zbog vremenske nepodudarnosti i rizika transformacije razlikuju od pojmova ostvareni prihodi i ostvareni rashodi.

U 2013. godini ostvareno je ukupno smanjenje novčanog tijeka, tj. neto novčani tijek na kraju razdoblja ostvaren je kao razlika između manjeg priljeva (32.281.604 kn) i većeg odljeva novca (32.427.912 kn), (bilješka 21).

## 5. POKAZATELJI USPJEŠNOSTI POSLOVANJA

- **Pokazatelji likvidnosti**

Pokazateljima likvidnosti mjeri se sposobnost poduzeća za podmirenje svojih dospjelih kratkoročnih obveza kao nužni preduvjet dugoročnog ostvarivanja dobiti i uspjeha u poslovanju.

OPIS	2012. godina	2013. godina
Novac + potraživanja	8.339.588	8.694.864
Kratkoročne obveze	3.459.422	3.479.754
<b>Koeficijent ubrzane likvidnosti</b>	<b>2,41</b>	<b>2,50</b>

OPIS	2012. godina	2013. godina
Kratkotrajna imovina	8.608.870	10.756.005
Kratkoročne obveze	3.459.422	3.479.754
<b>Koeficijent tekuće likvidnosti</b>	<b>2,49</b>	<b>3,09</b>

Pokazatelji likvidnosti ukazuju da je likvidnost društva zadovoljavajuća što je nužni preduvjet za pravodobno podmirivanje dospjelih obveza, te dugoročnog ostvarivanja dobiti i uspjeha u poslovanju. Obično se ističe kako je za koeficijent ubrzane likvidnosti optimum 1, a za koeficijent tekuće likvidnosti optimum 2. Ako je pokazatelj veći, smatra se da je veća sposobnost društva da podmiruje svoje račune. U odnosu na prethodnu godinu koeficijent ubrzane, kao i tekuće likvidnosti se povećava.

OPIS	2012. godina	2013. godina
Dugotrajna imovina	30.631.446	30.060.839
Kapital i dugoročne obveze	34.982.372	35.851.042
<b>Koeficijent financijske stabilnosti</b>	<b>0,88</b>	<b>0,84</b>

Koeficijent financijske stabilnosti odražava sposobnost za dugoročnu likvidnost i može iznositi najviše 1, odnosno pokazuje koliko se dugotrajne imovine financira iz dugoročnih izvora.

Koeficijent financijske stabilnosti u 2013. godini iznosi 0,84 što pokazuje da je stanje likvidnosti zadovoljavajuće. U okviru dugoročnih obveza uključene su obveze za obračunate prihode budućeg razdoblja koje se odnose na imovinu financiranu iz sredstava proračuna Grada Velika Gorica.

- **Pokazatelji zaduženosti**

Pokazateljima zaduženosti mjeri se udio financiranja poslovanja iz tuđih izvora.

OPIS	2012. godina	2013. godina
Ukupne obveze i rezerviranja	4.431.405	4.978.281
Ukupna imovina	39.240.568	40.816.844
<b>Koeficijent zaduženosti</b>	<b>0,11</b>	<b>0,12</b>

OPIS	2012. godina	2013. godina
Kapital	6.184.762	6.570.901
Ukupna imovina	39.240.568	40.816.844
<b>Koeficijent vlastitog financiranja</b>	<b>0,16</b>	<b>0,16</b>

Pokazatelj zaduženosti upućuje na povećanje zaduženosti i isti udjel vlastitog financiranja. Naime, u prethodnoj godini 11% imovine je financirano iz obveza tj. tuđih izvora, dok se u tekućoj godini taj postotak povećao na 12%. U okviru ukupnih obveza nisu uključene obveze za obračunate prihode budućeg razdoblja koje se odnose na imovinu financiranu iz sredstava proračuna Grada Velika Gorica. VG Čistoća d.o.o. Velika Gorica je društvo koje je daleko od prezaduženog. Društvo se financira dugom oko 12% što je mnogo ispod prihvatljive granice.

- **Pokazatelji aktivnosti**

Pokazateljima aktivnosti obično se smatraju koeficijenti obrta imovine kojima se mjeri brzina cirkulacije imovine. Pomoću pokazatelja aktivnosti utvrđuje se koliko se efikasno koriste resursi društva u poslovnom procesu.

OPIS	2012. godina	2013. godina
Ukupni prihod	25.115.657	27.045.344
Ukupna imovina	39.240.568	40.816.844
<b>Koeficijent obrtaja ukupne imovine</b>	<b>0,64</b>	<b>0,66</b>

OPIS	2012. godina	2013. godina
Ukupni prihod	25.115.657	27.045.344
Kratkotrajna imovina (novac, zalihe, potraživanja, financijska imovina)	8.608.870	10.756.005
<b>Koeficijent obrtaja kratkotrajne imovine</b>	<b>2,92</b>	<b>2,51</b>

Koeficijent obrtaja ukupne imovine kao i kratkotrajne imovine ima tendenciju blagog rasta, što znači da se smanjuje prosječno trajanje obrtaja ukupne i kratkotrajne imovine u odnosu na prethodnu godinu.

OPIS	2012. godina	2013. godina
Prihodi od prodaje	20.928.486	21.904.228
Potraživanja	4.990.742	5.492.346
<b>Koeficijent obrta potraživanja</b>	<b>4,19</b>	<b>3,99</b>

OPIS	2012. godina	2013. godina
Broj dana u godini	366	365
Koeficijent obrta potraživanja	4,19	3,99
<b>Prosječno trajanje naplate potraživanja u danima</b>	<b>87,35</b>	<b>91,47</b>

Koeficijent obrtaja potraživanja pokazuje da su se potraživanja tijekom 2013. godine prosječno obrnula 3,99 puta (potraživanja su se 3,99 puta pretvarala u prihode), odnosno da su prosječni dani vezivanja potraživanja iznosili oko 91 dan (prosječno trajanje naplate potraživanja).

Trajanje naplate potraživanja u danima je u prosjeku s obzirom na komunalnu djelatnost.

- **Pokazatelj ekonomičnosti**

OPIS	2012. godina	2013. godina
Ukupni prihodi	25.115.657	27.045.344
Ukupni rashodi	25.049.260	26.524.691
<b>Ekonomičnost</b>	<b>1,01</b>	<b>1,02</b>

Ekonomičnost financiranja je odnos prihoda i rashoda i ovaj pokazatelj mora biti veći od 1.

U trgovačkom društvu VG čistoća ukazuje na ekonomsku djelotvornost, te činjenicu da se iz ostvarenih prihoda pokrivaju svi rashodi i ostvaruje se dobit.

## 6. IZLOŽENOST RIZICIMA I UPRAVLJANJE RIZICIMA

Društvo je izloženo raznim financijskim rizicima koji su povezani s cjenovnim, valutnim, kamatnim, kreditnim i rizikom likvidnosti.

Svi ti rizici se aktivno prate i nastoji se umanjiti njihov potencijalni utjecaj na financijsku izloženost Društva.

### CJENOVNI RIZIK

Ako promatramo cjenovni rizik, možemo reći da mu Društvo nije značajnije izloženo iz razloga što ugovorima definiramo cijene nabavki (primjerice nabavke komunalnih posuda, specijalnih komunalnih vozila i ostalih stavki) koje su značajne za održavanje nivoa obavljanja osnovne djelatnosti. Jedini problem koji se javlja u vidu cjenovnog rizika je izloženost promjenama cijena goriva, pogotovo što je gorivo jako bitna stavka u samom poslovanju Društva.

### VALUTNI RIZIK

Društvo je izloženo riziku promjene tečajeva inozemnih valuta prilikom nabavki i uzimanja kredita koji su denominirani u stranoj valuti, prvenstveno u EUR.

Valutni rizik prisutan je zbog mogućih promjena tečajeva stranih valuta.

### KREDITNI RIZIK

Izloženost kreditnom riziku je prisutna obzirom na kreditne obveze i rizik promjenjive kamatne stope na kredite. Izloženost kreditnom riziku s pozicije potraživanja od kupaca je dosta naglašena jer postoji opasnost da se potraživanja neće naplatiti u cijelosti, odnosno planiranom dinamikom.

### RIZIK LIKVIDNOSTI

Velika pažnja se poklanja praćenju likvidnosti Društva, te se može zaključiti da je Društvo na vrlo visokom nivou što se tiče likvidnih sredstava, a što se jasno vidi iz pokazatelja likvidnosti.

Kao što se veliki naponi posvećuju naplati potraživanja, tako Društvo redovito izvršava i svoje obveze prema drugima te daje svoj doprinos sprječavanju nastanka lanca nelikvidnosti u gospodarstvu.

## 7. ZNAČAJNE AKTIVNOSTI U POSLOVANJU TIJEKOM 2013. GODINE S NAGLASKOM NA ZAŠTITU OKOLIŠA

Trgovačko društvo VG Čistoća d.o.o. Velika Gorica je prihvatilo svoju razvojnu strategiju i ustrojilo sustav upravljanja kvalitetom, čime se čvrsto opredijelilo za sustavno i trajno poboljšavanje kvalitete svojih djelatnosti.

Sustav smo upravljanja kvalitetom utemeljili na Međunarodnom standardu i smjernicama za osiguravanje kvalitete – međunarodnoj normi ISO 9001:2008, i upravljanju okolišem ISO 14001:2004. Na taj način želimo stvoriti preduvjete za bolji ustroj svih naših procesa i postati što efikasniji i učinkovitiji. Cilj nam je kontinuirano poboljšanje usluga skupljanja i odvoza komunalnog otpada, čišćenje javnih površina, primarne reciklaže, resursa i logistike u cilju razvoja Društva i realizacije profita uz istovremeno podizanje zadovoljstva naših korisnika i zaposlenika te svih ostalih zainteresiranih strana koje participiraju u našem komunalnom sustavu.

Od uvođenja sustava upravljanja okolišem 2011. godine, provedene su brojne mjere u svrhu njegove što bolje primjene i efikasnosti. Politika Društva VG Čistoća d.o.o. sustava upravljanja zaštitom okoliša, 14001:2004 je očuvanje i zaštita okoliša. Sve aktivnosti vođene su poštivanjem svih zakonskih propisa s namjerom baziranom na osiguranju zaštite okoliša, sprečavanje onečišćenja i negativnih utjecaja na okoliš u skladu sa aspektima zaštite okoliša.

Utvrđeni su i ocjenjeni aspekti okoliša i određeni značajni aspekti okoliša (zagađivanje okoliša razvijanjem odlagališnih plinova, zagađivanje okoliša mirisom komunalnog otpada, zagađivanje tla prolijevanjem tekućeg otpada, nekontrolirano trošenje prirodnih resursa). Za aspekte okoliša propisane su radne upute i to za upravljanje otpada, za kontrolu emisija u okoliš i kontrola otpadnih voda. Sukladno utvrđenim aspektima zacrtani su planovi i programi za njihovu realizaciju odnosno smanjivanje njihovih utjecaja na okoliš, kao i odgovorne osobe za njihovo praćenje i rješavanje.

Prikupljeni komunalni otpad se kontrolirano odlaže poštivajući tehnologiju rada odlaganja otpada na odlagalište Mraclinska Dubrava, te prekriva slojem inertnog materijala .

Redovito obavljamo akcije pranja kontejnera u gradu kako bi eliminirali neugodan miris a naši kamioni –smečari se redovito peru kod svakog izlaska sa odlagališta na cestu.

Potpisani su ugovori sa tvrtkama ovlaštenim za zbrinjavanje pojedinih vrsta otpada. Svi voditelji poslovnih jedinica i službi vode brigu o pravilnom postupanju i odlaganju otpada, o redovitoj kontroli odlagališnih plinova i analizi otpadnih voda, ispravnosti vozila i strojeva i odvajanju što više korisnog otpada: karton/papir, staklo, folija, ostali polimeri (PP i PE), pet ambalaža, metal i tekstil.

VG Čistoća d.o.o. Velika Gorica je ostvarila sve stavke vezane uz program čišćenja javnih površina grada, čišćenja divljih deponija, te uklanjanje glomaznog otpada u skladu s Planom poslovanja za 2013. godinu.

Društvo je i tijekom 2013. godine radilo na poboljšanju standarda komunalne usluge, uvjete i način obavljanja usluga postupanja s otpadom nastojala uskladiti sa smjernicama Strategije gospodarenja otpadom RH (NN 130/05) i odredbama Zakona o održivom gospodarenju otpadom (NN 94/13) .

Isto tako, posebno se vodi briga o evidentiranju, odvajanju, skladištenju i zbrinjavanju opasnog otpada prikupljenog od građana, ali i opasnog otpada nastalog unutar naše službe održavanja vozila i strojeva. Ovaj se otpad kontrolirano odlaže u odgovarajuće nepropusne spremnike, i svi radnici kontinuirano se educiraju o pravilnom postupanju sa opasnim otpadom.

Kontinuirano se prati mjesečna potrošnja energenata – plin, struja, voda i gorivo i svi radnici educirani su o racionalnoj potrošnji energenata kako bi se smanjila njihova potrošnja, ali i utjecaj na okoliš.

Tijekom 2013. godine na Odlagalište neopasnog otpada Mraclinska Dubrava ukupno je odloženo 19.618,76 tona otpada.

U nastojanju smanjenja količine otpada na odlagalištu s naglaskom na biorazgradivi otpad, te poštivanja zakonskih obveza, VG Čistoća je krajem 2013. godine u suradnji s firmom Z.I.T.O. d.o.o. pokrenula projekt odvojenog sakupljanja tekstila na području Velike Gorice postavljanjem 15 kontejnera za kućanski tekstil na 12 lokacija.

Cilj je u budućnosti povećati odvajanje tog otpada te educirati korisnike o važnosti odvajanja.

Putem primarne reciklaže tijekom 2013. godine skupljeno je 1.829,06 tona iskoristivog otpada .

Vezano uz odvojeno prikupljanje korisnog, iskoristivog otpada u tijeku je odobravanje projekta za dobivanje bespovratnih sredstava EU u okviru Operativnog programa IPA SI-HR 2007.-2013. gdje bi osigurali dio sredstava za izgradnju novog reciklažnog dvorišta Mraclinska Dubrava.

Projekt pod nazivom „U mojem dvorištu“ (IMBY) u vrijednosti od oko 9,5 mil.kn zajedno su prijavili Grad Velika Gorica sa svojim hrvatskim (VG Čistoća) i slovenskim partnerima (Općinom Velenje i Školskim centrom Velenje). Zatraženi iznos IPA sredstava (85%) iznosi oko 8 mil. kn a na Veliku Goricu i VG Čistoću odnosi se oko 5,1 mil. kn. Ostatak od 15% je vlastito učešće partnera.

Projekt bi se trebao početi implementirati sredinom 2014. godine.

I u narednom razdoblju, suradnjom sa građanima grada Velike Gorice, promotivnim lecima i informacijama na našoj web stranici nastojati ćemo educirati naše korisnike o metodama zaštite okoliša a investiranjem u održavanje i nabavku nove opreme na poboljšanje sustava upravljanja zaštitom okoliša.

**8. INVESTICIJSKE AKTIVNOSTI DRUŠTVA**

Tijekom 2013. godine investicijske aktivnosti društva bile su usmjerene na ulaganja u radove na proširenju odlagališta komunalnog otpada Mraclinska Dubrava i ulaganja u nabavu nove opreme potrebne za nesmetano obavljanje djelatnosti skupljanja, odvoza i odlaganja komunalnog otpada.

A) Ulaganja u nabavu opreme

tablica 4.

Vrsta opreme	Vrijednost u kn (bez PDV-a)	Izvori financiranja
Kiper s dizalicom	194.000,00	Grad Velika Gorica
Autosmečar	228.000,00	Grad Velika Gorica
Čistilica	293.000,00	Grad Velika Gorica
Autopodizač kontejnera	171.000,00	Grad Velika Gorica
Informatička oprema (server, računala, licence,...)	65.116,81	Vlastita sredstva
Pumpa za ispušavanje onečišćene vode	11.990,00	Vlastita sredstva
Kontejneri 5 m3 (2 kom.)	11.350,00	Vlastita sredstva
Laboratorijski mikser	5.364,49	Vlastita sredstva
<b>UKUPNO</b>	<b>979.821,30</b>	

Gore navedena specijalna komunalna vozila u ukupnoj vrijednosti 886.000,00 kn kupljena su tijekom siječnja 2013. godine nakon isteka operativnog leasinga i financirana od strane Grada Velika Gorica s naslova posebne naknade za kapitalna ulaganja.

B) Ulaganje u proširenje odlagališta komunalnog otpada

tablica 5.

Vrsta radova	Vrijednost u kn (bez PDV-a)	Izvori financiranja
Izgradnja Interne prometnice na odlagalištu	481.561,64	GVG i FZOEU
Zatvaranje kasete I - III	1.850.525,20	GVG i FZOEU
Stručni nadzor nad izvođenjem radova	63.058,00	Vlastita sredstva
<b>UKUPNO</b>	<b>2.395.144,84</b>	

C) Ulaganje u povezano društvo VG Goričanka d.o.o.

Kako VG Čistoća d.o.o. zajedno sa druga dva gradska trgovačka društva, VG Komunalcem i VG Vodoopskrbom, od dana osnivanja Društva ne posjeduje vlastiti poslovni prostor nego za potrebe obavljanja poslova stručnih službi koristi unajmljeni poslovni prostor temeljem Ugovora o podzakupu poslovnog prostora te dijela dvorišnog i parkirališnog prostora i obzirom na specifičnost djelatnosti koju Društvo obavlja, uvjetovanu kontinuitetom i svakodnevnom brigom o održavanju potrebne razine čistoće i zaštite okoliša, Društvo je sredinom 2013. godine pristupilo projektu pronalazanja adekvatnog poslovnog prostora na način da izvrši ulaganje u kupnju građevinskog objekta – poslovne zgrade.

Prema smjernicama vlasnika grada Velike Gorice kao i činjenice da se uprava društva ponaša manirom dobrog gospodarstvenika pristupilo se sklapanju društvenog ugovora i osnivanju trgovačkog

društva VG Goričanka d.o.o., a sve radi kupnje vlastitog poslovnog prostora i trajnog rješavanja pitanja istog.

Kao glavni razlog osnivanja novog društva prethodila je objava oglasa za prodaju nekretnina poduzeća Goričanke Nove d.o.o. u stečaju u kojem se nudila kupnja: poslovno proizvodni objekt sa zemljištem na adresi Kneza Ljudevita Posavskog 45. u Velikoj Gorici kojeg čini upravna zgrada i proizvodna hala te neizgrađeno zemljište na adresi A.K. Miošića u Velikoj Gorici, ukupne površine 28.194 m<sup>2</sup>. Ukupna vrijednost za obje nekretnine iznosila je 16.239.415,48 kn.

VG Goričanka d.o.o. je dala ponudu za kupnju predmetnih nekretnina i ponuda je prihvaćena od strane prodavatelja Goričanke Nove d.o.o. u stečaju.

Na ime toga, uplaćena je jamčevina u iznosu 5% ukupne procijenjene vrijednosti nekretnina.

Jamčevinu su uplatila sva tri trgovačka društva, VG Čistoća d.o.o., VG Vodoopskrba d.o.o. i VG Komunalac d.o.o., u ime novoosnovanog poduzeća VG Goričanke d.o.o.

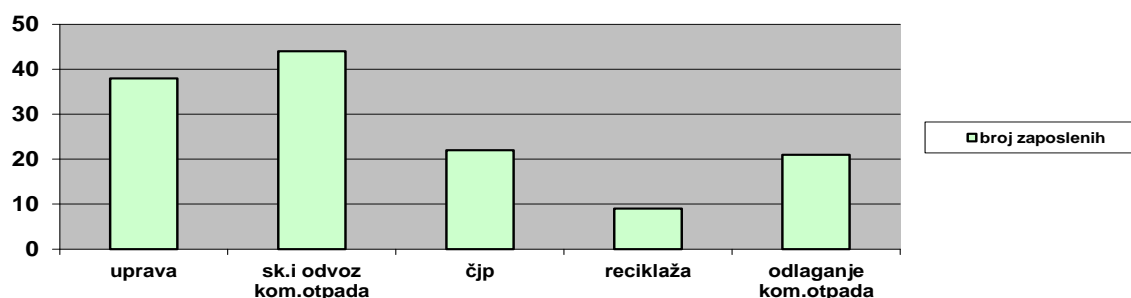
Dana 05.12.2013. god. korisnik kredita VG Goričanka d.o.o. zajedno sa svojim sudužnicima, sva tri trgovačka društva, sklopila je Ugovor o dugoročnom kreditu sa Hrvatskom poštanskom bankom d.d. u iznosu 23.000.000,00 kn, radi financiranja kupnje i uređenja poslovnog objekta.

## 9. KADROVI

Trgovačko društvo VG Čistoća d.o.o. Velika Gorica na dan 31.12.2013. godine zapošljava 134 radnika, od toga 21 ženu. Svi radnici imaju Ugovor o radu na neodređeno vrijeme.

Tijekom 2013. godine nije bilo značajnije fluktuacije u broju radnika. Sve promjene u broju radnika su bile u svrhu obavljanja osnovne djelatnosti.

### PRIKAZ BROJA ZAPOSLENIH PO DJELATNOSTIMA na dan 31.12.2013.



U promatranom periodu 4 radnika su otišla u mirovinu i isto toliko je novih radnika zaposleno.

### KVALIFIKACIJSKA STRUKTURA ZAPOSLENIH PREMA STRUČNOJ SPREMI RADNIKA NA DAN 31.12.2013.

KV struktura zaposlenih / broj radnika	VSS	VŠS	SSS	VKV	KV	PKV	NKV	NSS
134	9	8	57	3	8	4	13	32

## 10. ZAKLJUČAK

Trgovačko društvo VG Čistoća d.o.o. Velika Gorica je i u 2013. godini ostvarila svoja osnovna načela poslovanja: obavljanje osnovne djelatnosti održavanja čistoće i odlaganja komunalnog otpada, te pozitivan financijski rezultat i likvidnost Društva.

VG Čistoća d.o.o. nikada nije poslovala s gubitkom, a ostvareni pozitivni rezultati u 2013. godini posljedica su provođenja poslovne politike (osnovna načela ekonomije: organiziranost, rentabilnost, iskorištenost svih materijalnih i ljudskih resursa, izvršavanje radnih zadataka, odgovornost prema radu) u okviru primjene zakonskih propisa.

U svom poslovanju VG Čistoća prati elemente Plana gospodarenja otpadom zagrebačke županije i Strategije gospodarenja otpadom RH, te kontinuirano radi na unapređenju zaštite okoliša i održivog razvoja kroz svoju djelatnost.

Društvo posebnu pažnju posvećuje što bezbolnijem prolasku kroz trenutačnu gospodarsku krizu, redovnom izvršenju svih svojih obveza (prema korisnicima, radnicima, dobavljačima i institucijama), usmjeravajući svoju djelatnost isključivo u pravcu strategije gospodarenja otpadom.

Zajednički rad s Nadzornim odborom, Skupštinom društva i Upravnim odjelom za zaštitu okoliša Grada Velike Gorice rezultirao je predstavljanjem Društva kao stabilnog, s čvrstim materijalnim, financijskim i tehnološkim pretpostavkama za daljnji razvoj u obavljanju djelatnosti.

U Velikoj Gorici, 30.travnja 2014.  
Ur.br: 2-219/2/14

DIREKTOR  
Željko Galeković, upr.pravnik